

**НАЦИОНАЛЬНЫЙ СТАТИСТИЧЕСКИЙ КОМИТЕТ
РЕСПУБЛИКИ БЕЛАРУСЬ**

**ОСНОВНЫЕ СОЦИАЛЬНО-ЭКОНОМИЧЕСКИЕ ПОКАЗАТЕЛИ
ПО РЕСПУБЛИКЕ БЕЛАРУСЬ, ОБЛАСТЯМ И ГОРОДУ МИНСКУ
В ЯНВАРЕ-АПРЕЛЕ 2021 г.**

МИНСК 2021

Данные по периодам 2020 и 2021 гг. представлены на основе разработки текущей отчетности, являются предварительными и могут быть уточнены.

Начиная с расчета ВРП за январь 2021 г. в текущих и сопоставимых ценах применены новые подходы относительно нераспределенной части ВВП. Данные по периодам 2020 года в текущих ценах приведены в соответствие.

Данные по заработной плате по периодам 2020 и 2021 гг. приведены без учета микроорганизаций и малых организаций без ведомственной подчиненности.

Финансовые результаты приведены без учета банков, небанковских кредитно-финансовых организаций, ОАО «Банк развития Республики Беларусь», бюджетных организаций, страховых организаций, микроорганизаций и малых организаций без ведомственной подчиненности.

В отдельных случаях незначительные расхождения между итогом и суммой слагаемых объясняются округлением данных.

СОДЕРЖАНИЕ

	стр.		стр.
ВАЛОВОЙ РЕГИОНАЛЬНЫЙ ПРОДУКТ И ПРОИЗВОДИТЕЛЬНОСТЬ ТРУДА		Объемы и удельный вес областей и г.Минска в общем объеме промышленного производства	12
ВВП в 2020-2021 гг.	7	Удельный вес отгруженной инновационной продукции в общем объеме отгруженной продукции	12
Объемы и удельный вес ВРП областей и г.Минска в ВВП.....	7	Соотношение запасов готовой продукции и среднемесячного объема производства в 2020-2021 гг.	13
Индексы ВРП	7	Соотношение запасов готовой продукции и среднемесячного объема производства по областям и г.Минску	13
Влияние областей и г.Минска на формирование ВВП.....	7	Соотношение экспорта товаров и объема промышленного производства в 2020-2021 гг.	13
Производительность труда по ВВП и реальная заработная плата ...	8		
ВВП, ВРП на одного занятого в экономике	8	СТРОИТЕЛЬСТВО И ИНВЕСТИЦИИ В ОСНОВНОЙ КАПИТАЛ	
Производительность труда по ВВП, ВРП и реальная заработная плата	8	Инвестиции в основной капитал в 2020-2021 гг.	14
		Индексы инвестиций в основной капитал	14
СЕЛЬСКОЕ ХОЗЯЙСТВО		Объемы и удельный вес областей и г.Минска в общем объеме инвестиций в основной капитал	14
Производство продукции сельского хозяйства в хозяйствах всех категорий в 2020-2021 гг.	9	Удельный вес затрат на приобретение машин, оборудования, транспортных средств	14
Объемы и удельный вес областей в производстве продукции сельского хозяйства в хозяйствах всех категорий	9	Ввод в эксплуатацию жилых домов в 2020-2021 гг.	15
Индексы производства продукции сельского хозяйства	9	Индексы ввода в эксплуатацию жилых домов	15
Сельскохозяйственные организации		Ввод в эксплуатацию жилых домов	15
Производство (выращивание) скота и птицы (в живом весе).....	10		
Производство молока	10	ВНУТРЕННЯЯ ТОРГОВЛЯ	
Реализация молока	11	Оптовый товарооборот в 2020-2021 гг.	16
Производство яиц	11	Оптовый товарооборот	16
		Удельный вес областей и г.Минска в республиканском объеме оптового товарооборота	16
ПРОМЫШЛЕННОСТЬ		Розничный товарооборот в 2020-2021 гг.	17
Промышленное производство в 2020-2021 гг.	12		
Индексы промышленного производства	12		

	стр.		стр.
Розничный товарооборот	17	Внешняя торговля услугами	
Объемы и удельный вес областей и г.Минска в республиканском объеме розничного товарооборота	17	Экспорт и импорт услуг в 2020-2021 гг.	24
Структура розничного товарооборота	17	Экспорт услуг	24
ФИНАНСЫ ОРГАНИЗАЦИЙ		Импорт услуг	24
Рентабельность продаж в 2020-2021 гг.	18	Сальдо внешней торговли услугами	25
Рентабельность продаж по областям и г.Минску	18	Объемы и удельный вес областей и г.Минска в общем объеме экспорта и импорта услуг	25
Чистая прибыль	18	Иностранные инвестиции	
Удельный вес убыточных организаций в общем количестве организаций в 2020-2021 гг.	19	Валовое поступление прямых иностранных инвестиций.....	26
Удельный вес убыточных организаций в общем количестве организаций по областям и г.Минску	19	Прямые иностранные инвестиции на чистой основе (без учета задолженности прямому инвестору за товары, работы, услуги) по областям и г. Минску	26
Сумма чистого убытка в среднем на одну убыточную организацию	19	СТОИМОСТЬ РАБОЧЕЙ СИЛЫ	
Просроченная дебиторская задолженность	20	Номинальная начисленная среднемесячная заработная плата	27
Просроченная кредиторская задолженность	20	Реальная заработная плата в 2020-2021 гг.	27
Просроченная задолженность по кредитам и займам	20	Реальная заработная плата	27
ВНЕШНЕЭКОНОМИЧЕСКАЯ ДЕЯТЕЛЬНОСТЬ		ТРУД	
Внешняя торговля товарами		Численность населения, занятого в экономике	28
Экспорт и импорт товаров в 2020-2021 гг.	21	Численность безработных, зарегистрированных в органах по труду, занятости и социальной защите, и уровень зарегистрированной безработицы	28
Экспорт товаров	21	СОЦИАЛЬНО-ЭКОНОМИЧЕСКИЕ ПОКАЗАТЕЛИ ПО ОБЛАСТЯМ И Г. МИНСКУ	
Импорт товаров	21	Брестская область	29
Сальдо внешней торговли товарами	22	Витебская область	32
Объемы и удельный вес областей и г.Минска в общем объеме экспорта и импорта товаров	22	Гомельская область	35
Экспорт продовольственных товаров и сельскохозяйственного сырья	23		

	стр.		стр.
Гродненская область	38	ПРОМЫШЛЕННОСТЬ	
г.Минск	41	Индексы промышленного производства	73
Минская область	44	Запасы готовой продукции по подчиненности организаций по областям и г.Минску	74
Могилевская область	47	Соотношение запасов готовой продукции и среднемесячного объема производства	75
СРАВНИТЕЛЬНЫЕ ТАБЛИЦЫ СОЦИАЛЬНО- ЭКОНОМИЧЕСКОГО РАЗВИТИЯ ОБЛАСТЕЙ И Г.МИНСКА		СТРОИТЕЛЬСТВО И ИНВЕСТИЦИИ В ОСНОВНОЙ КАПИТАЛ	
Основные социально-экономические показатели по Республике Беларусь, областям и г.Минску	51	Инвестиции в основной капитал	76
ВАЛОВОЙ РЕГИОНАЛЬНЫЙ ПРОДУКТ И ПРОИЗВОДИТЕЛЬНОСТЬ ТРУДА		Ввод в эксплуатацию жилых домов	77
Индексы валового внутреннего продукта и валового регионального продукта	56	ВНУТРЕННЯЯ ТОРГОВЛЯ	
Влияние основных видов экономической деятельности на формирование темпов ВВП и ВРП	57	Оптовый товарооборот	79
Производительность труда	61	Розничный товарооборот	80
ИНСТИТУЦИОНАЛЬНЫЕ ПРЕОБРАЗОВАНИЯ		ФИНАНСЫ ОРГАНИЗАЦИЙ	
Количество субъектов хозяйствования	62	Чистая прибыль, убыток (-)	81
Количество зарегистрированных субъектов хозяйствования	64	Рентабельность продаж	83
Количество ликвидированных субъектов хозяйствования	66	Убыточные организации	84
СЕЛЬСКОЕ ХОЗЯЙСТВО		Суммарная задолженность организаций	86
Индексы производства продукции сельского хозяйства	68	Дебиторская задолженность	87
Сельскохозяйственные организации		Кредиторская задолженность	87
Производство (выращивание) скота и птицы (в живом весе)	70	Задолженность по кредитам и займам	88
Производство молока	71	ВНЕШНЕЭКОНОМИЧЕСКАЯ ДЕЯТЕЛЬНОСТЬ	
Производство яиц	72	Внешняя торговля товарами	
		Экспорт товаров	89
		Индексы физического объема экспорта товаров	90
		Импорт товаров	91
		Сальдо внешней торговли товарами	92

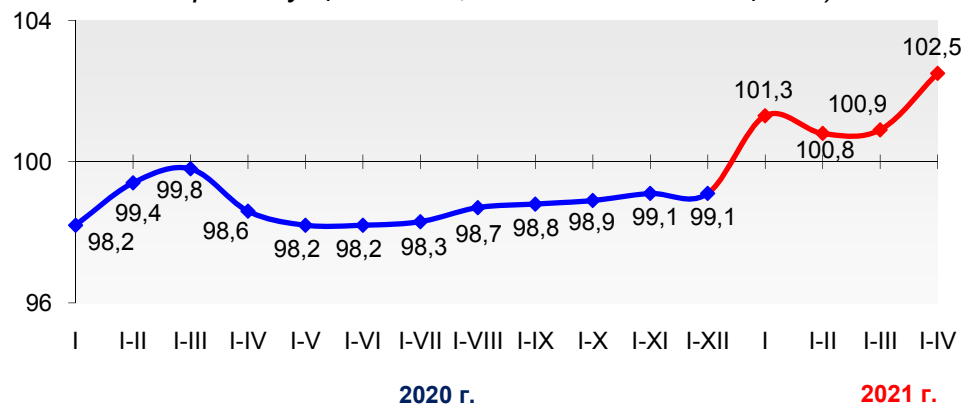
СОДЕРЖАНИЕ

	стр.		стр.
Внешняя торговля услугами		ТРУД	
Экспорт услуг	93	Численность населения, занятого в экономике	98
Импорт услуг	94	Численность безработных, зарегистрированных в органах по труду, занятости и социальной защите, и уровень зарегистрированной безработицы	99
Сальдо внешней торговли услугами	95		
СТОИМОСТЬ РАБОЧЕЙ СИЛЫ			
Номинальная начисленная среднемесячная заработная плата	96		
Реальная заработная плата	97		

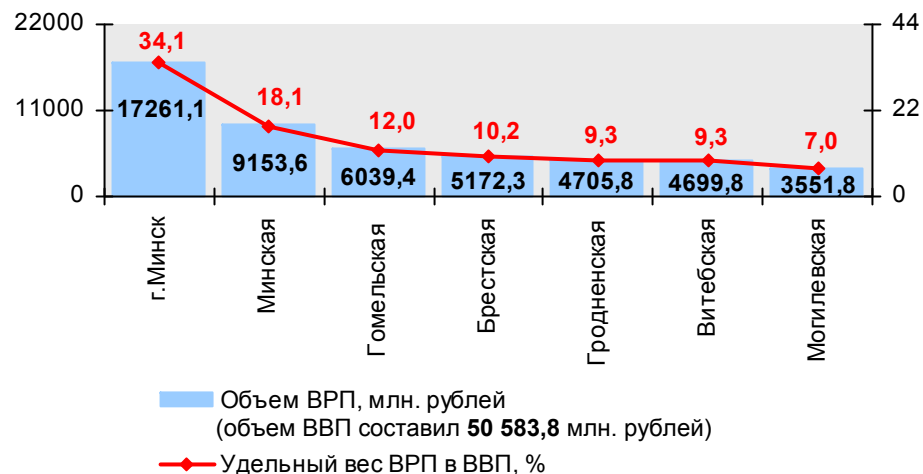
ВАЛОВОЙ РЕГИОНАЛЬНЫЙ ПРОДУКТ И ПРОИЗВОДИТЕЛЬНОСТЬ ТРУДА

ВВП в 2020-2021 гг.

(в процентах к соответствующему периоду
предыдущего года; в сопоставимых ценах)

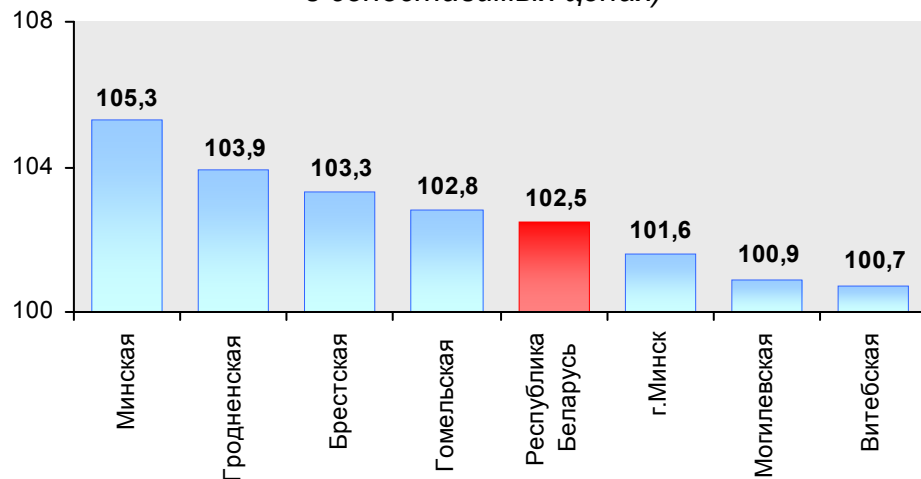


Объемы и удельный вес ВРП областей и г.Минска в ВВП в январе-апреле 2021 г.



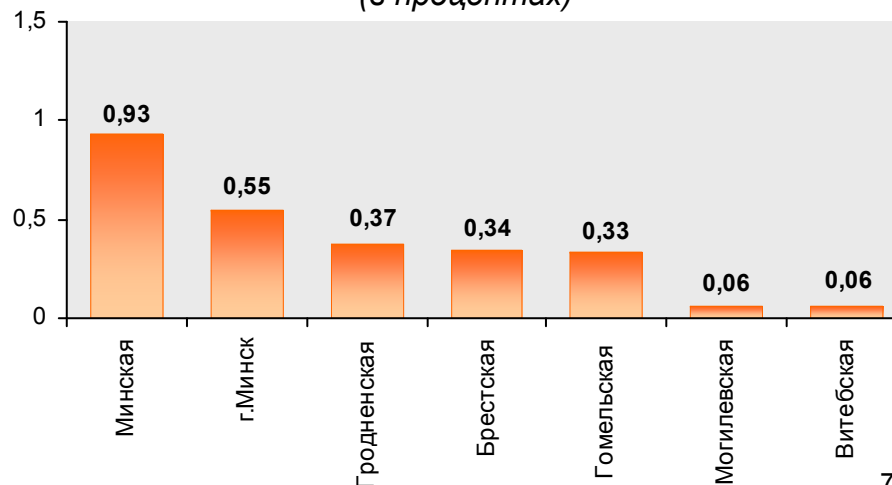
Индексы ВРП в январе-апреле 2021 г.

(в процентах к январю-апрелю 2020 г.;
в сопоставимых ценах)



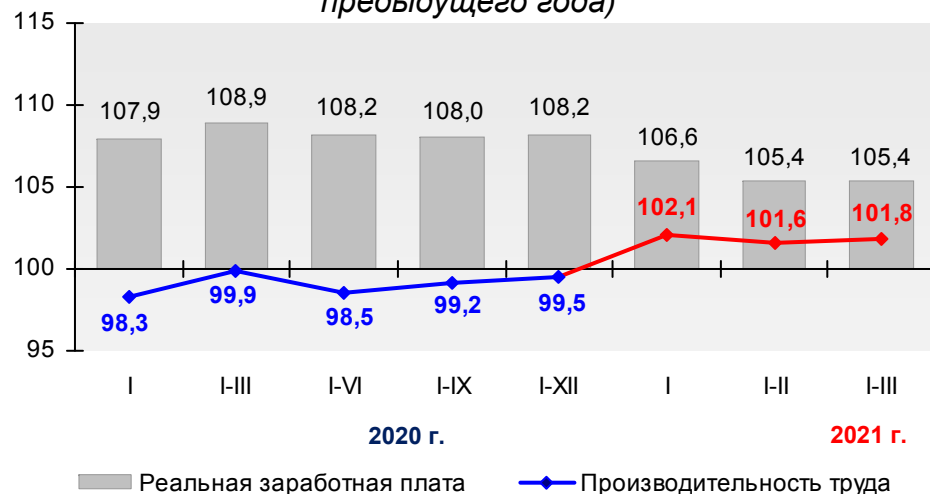
Влияние областей и г.Минска на формирование ВВП в январе-апреле 2021 г.

(в процентах)



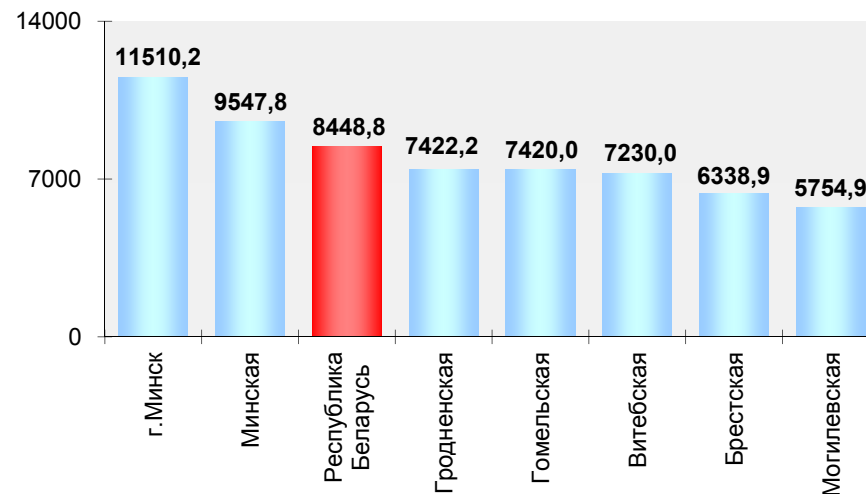
Производительность труда по ВВП и реальная заработная плата в 2020-2021 гг.

(в процентах к соответствующему периоду
предыдущего года)



ВВП, ВРП на одного занятого в экономике в I квартале 2021 г.

(рублей)



Производительность труда по ВВП, ВРП и реальная заработная плата в I квартале 2021 г.

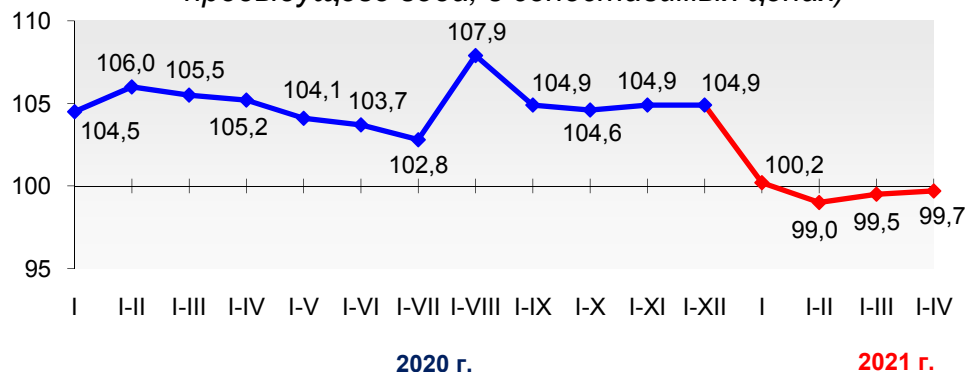
(в процентах к I кварталу 2020 г.)



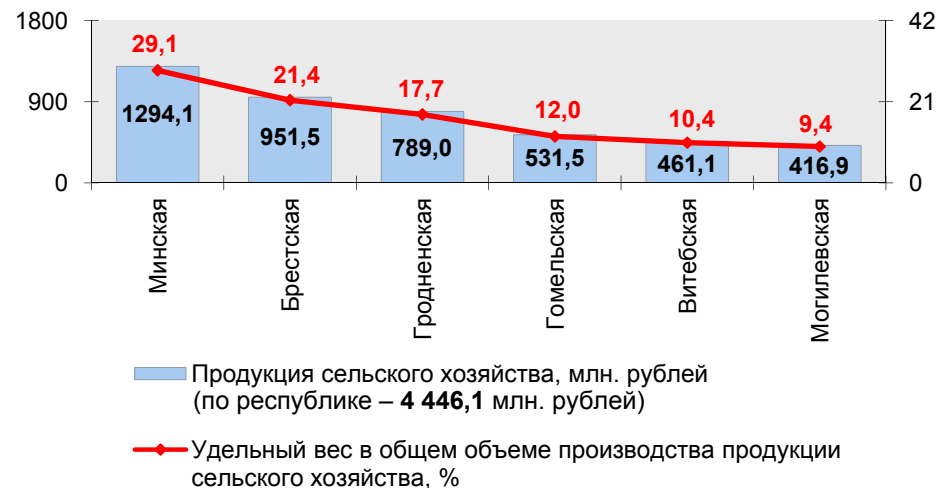
СЕЛЬСКОЕ ХОЗЯЙСТВО

Производство продукции сельского хозяйства в хозяйствах всех категорий в 2020-2021 гг.

(в процентах к соответствующему периоду
предыдущего года; в сопоставимых ценах)



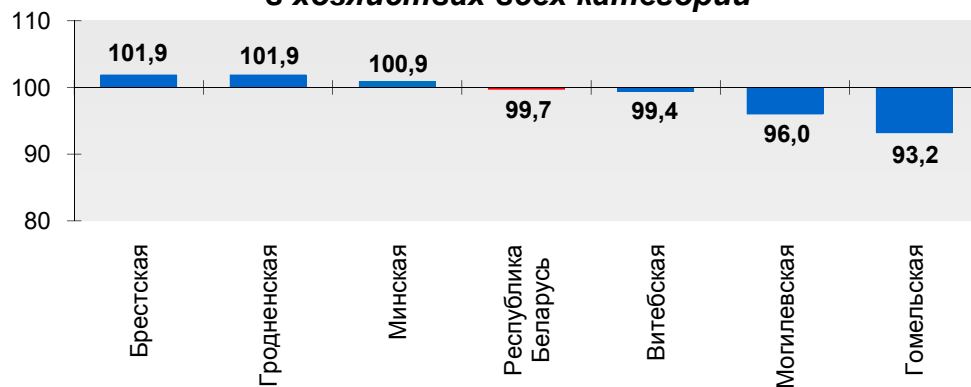
Объемы и удельный вес областей в производстве продукции сельского хозяйства в хозяйствах всех категорий в январе-апреле 2021 г.




Индексы производства продукции сельского хозяйства в январе-апреле 2021 г.

(в процентах к январю-апрелю 2020 г.; в сопоставимых ценах)

в хозяйствах всех категорий

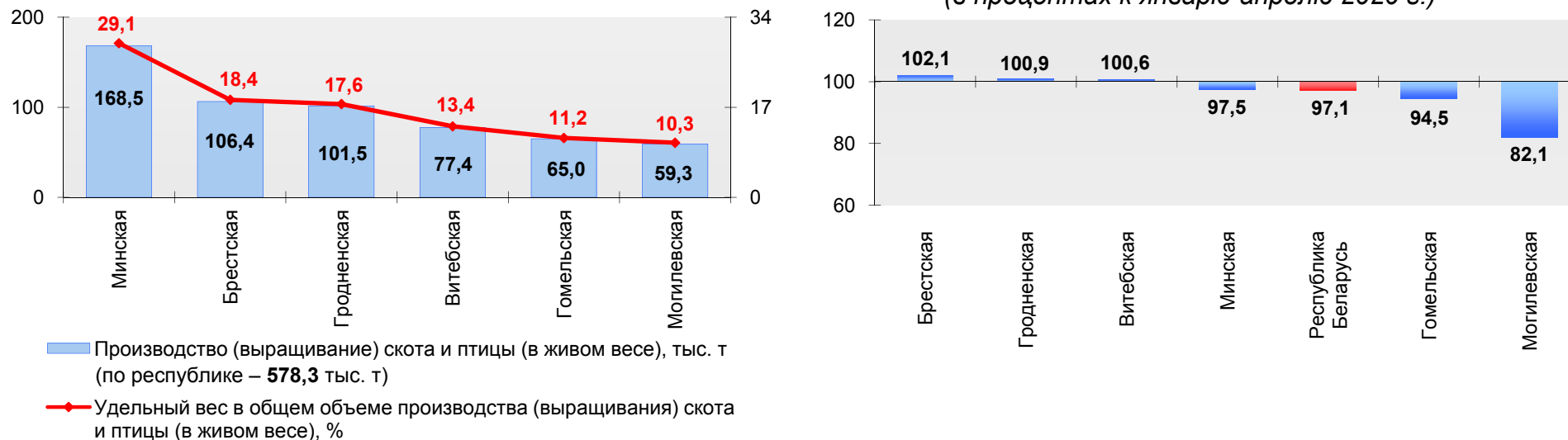


в сельскохозяйственных организациях



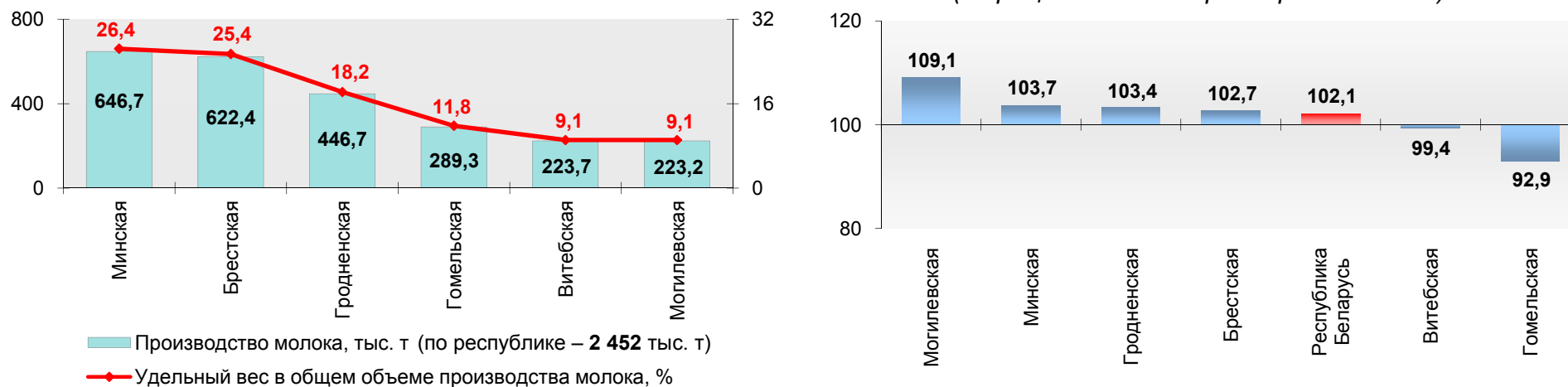
Производство (выращивание) скота и птицы (в живом весе) в январе-апреле 2021 г.

(в процентах к январю-апрелю 2020 г.)

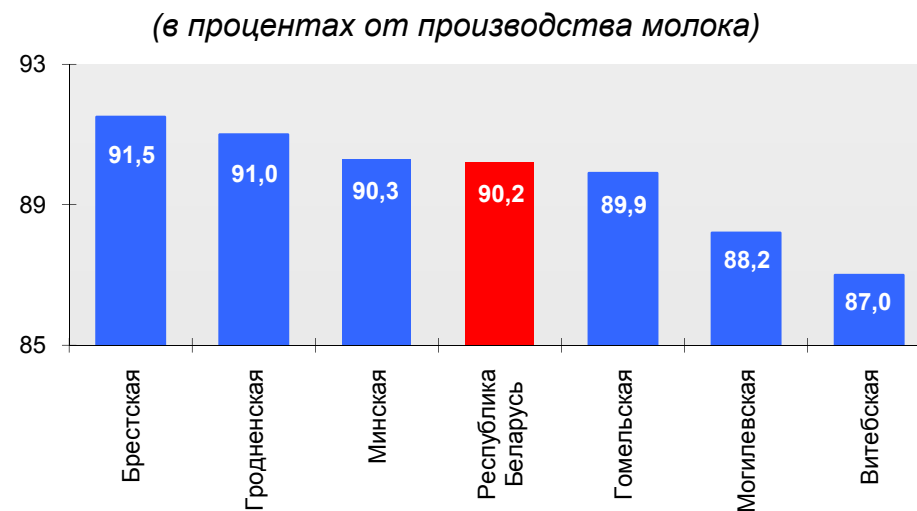
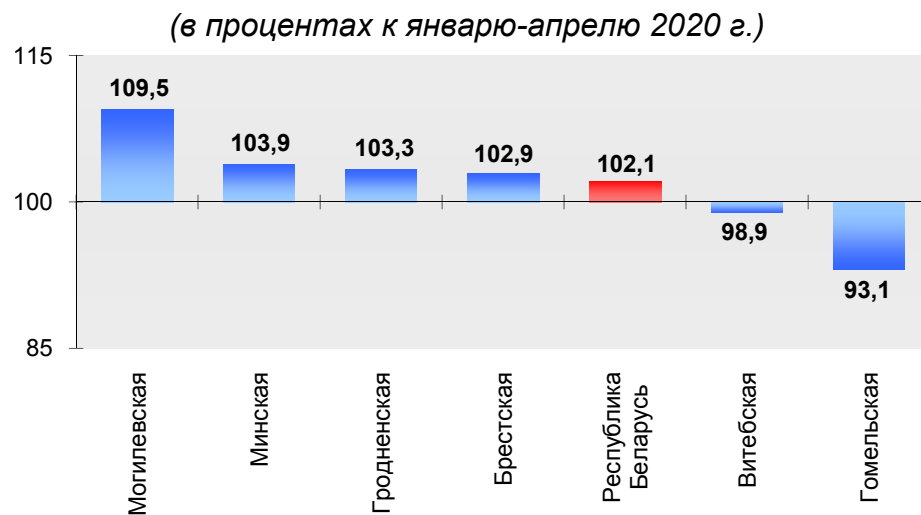


Производство молока в январе-апреле 2021 г.

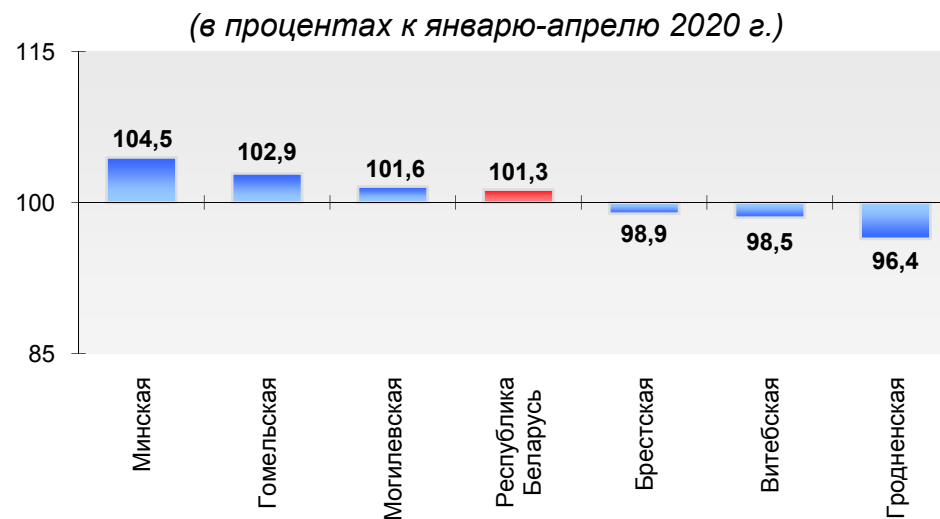
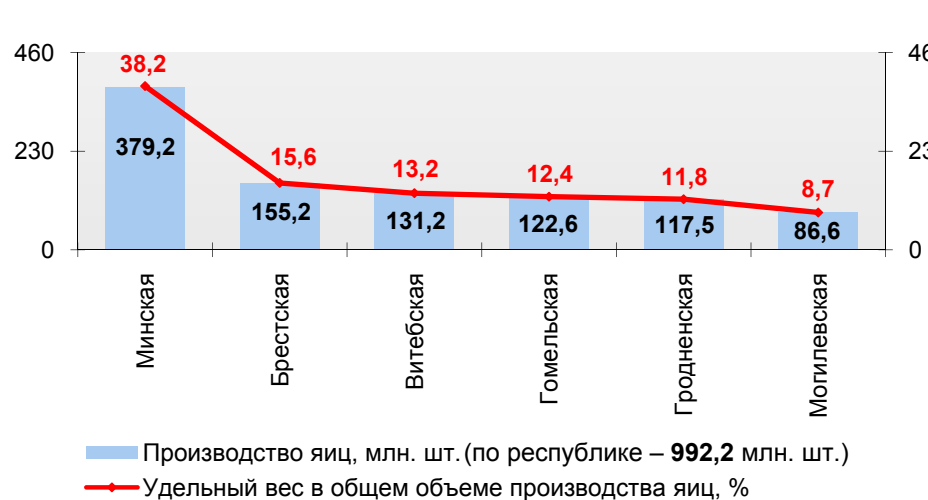
(в процентах к январю-апрелю 2020 г.)



Реализация молока в январе-апреле 2021 г.



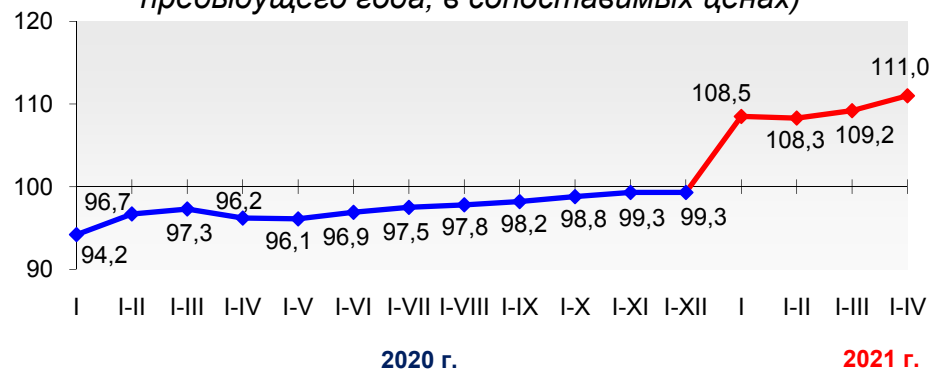
Производство яиц в январе-апреле 2021 г.



ПРОМЫШЛЕННОСТЬ

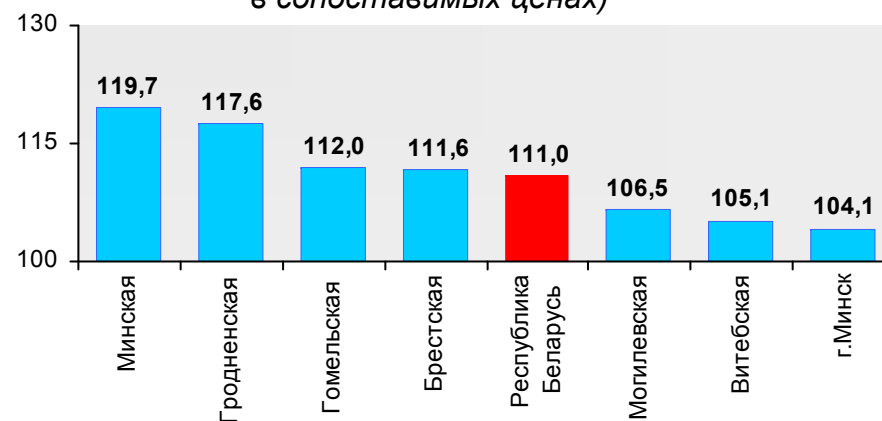
Промышленное производство в 2020-2021 гг.

(в процентах к соответствующему периоду
предыдущего года; в сопоставимых ценах)

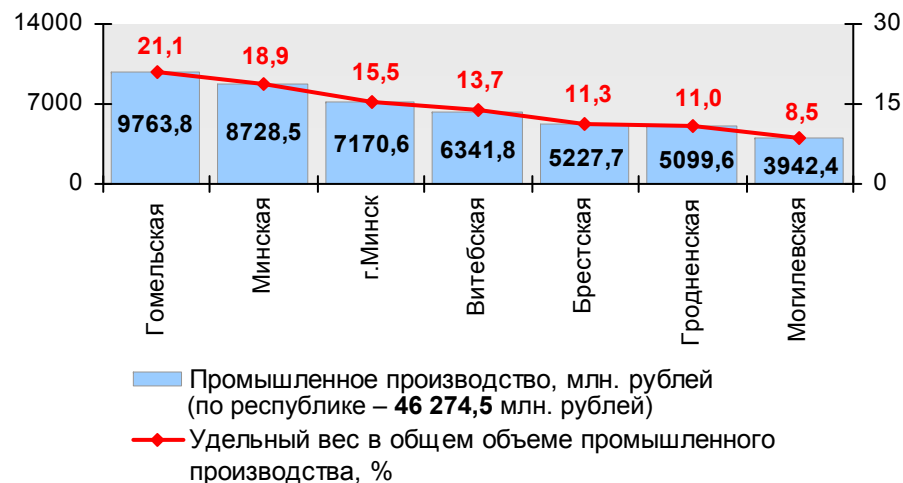


Индексы промышленного производства в январе-апреле 2021 г.

(в процентах к январю-апрелю 2020 г.;
в сопоставимых ценах)

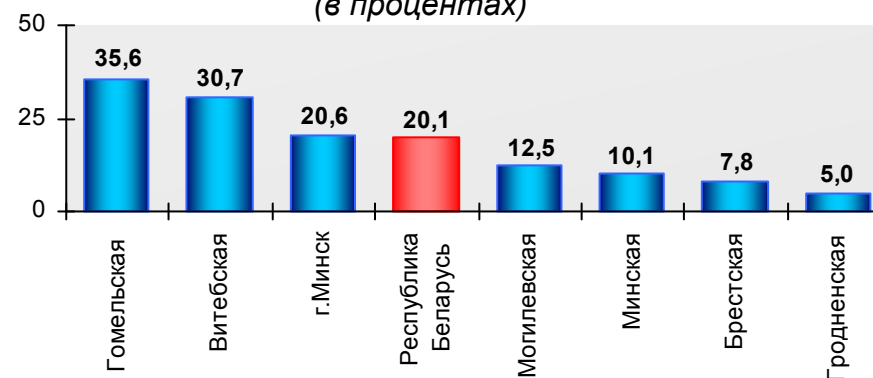


Объемы и удельный вес областей и г.Минска в общем объеме промышленного производства в январе-апреле 2021 г.



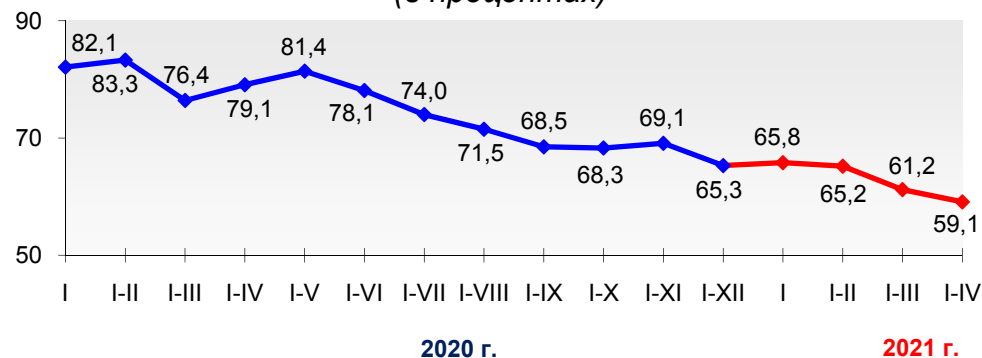
Удельный вес отгруженной инновационной продукции в общем объеме отгруженной продукции в январе-апреле 2021 г.

(в процентах)



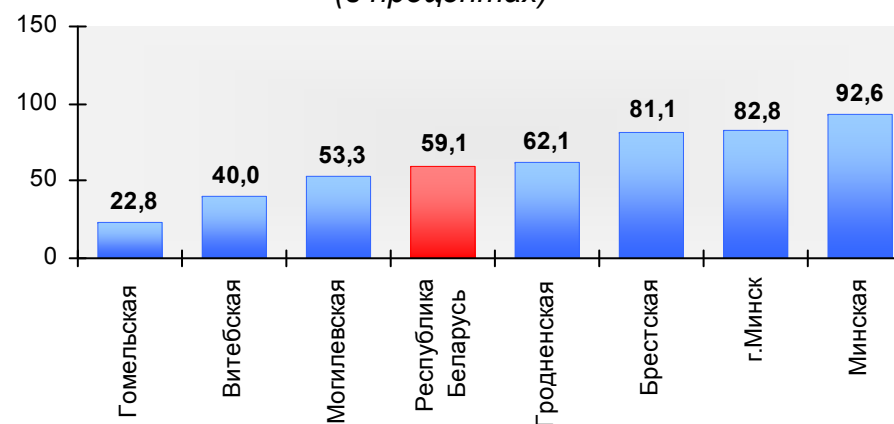
Соотношение запасов готовой продукции и среднемесячного объема производства в 2020-2021 гг.

(в процентах)



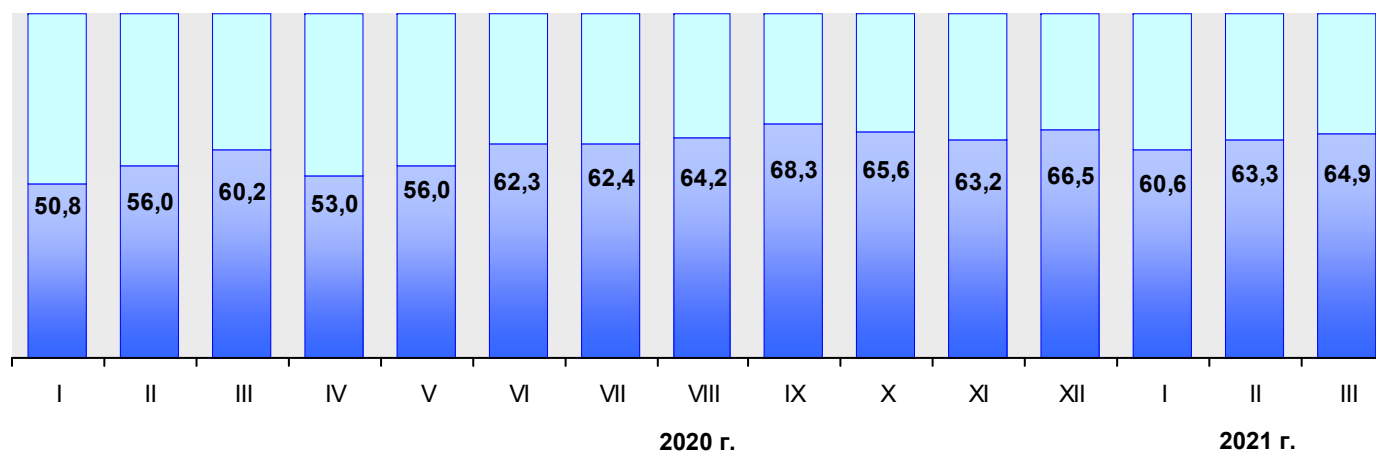
Соотношение запасов готовой продукции и среднемесячного объема производства по областям и г.Минску в январе-апреле 2021 г.

(в процентах)



Соотношение экспорта товаров и объема промышленного производства в 2020-2021 гг.

(в процентах; из расчета в белорусских рублях)

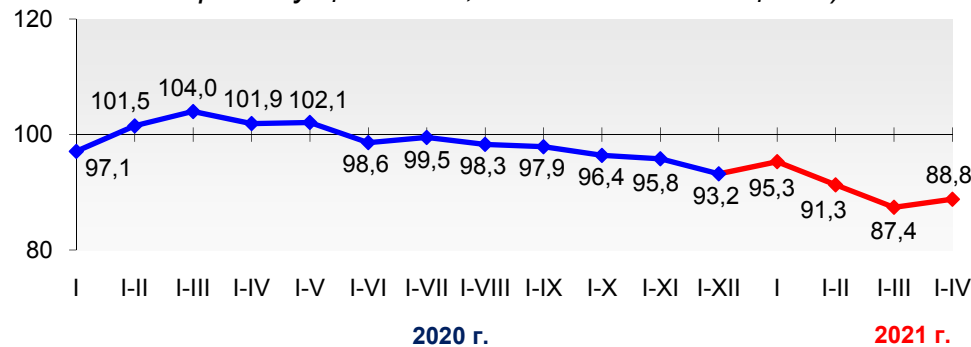


Соотношение экспорта товаров и объема промышленного производства

СТРОИТЕЛЬСТВО И ИНВЕСТИЦИИ В ОСНОВНОЙ КАПИТАЛ

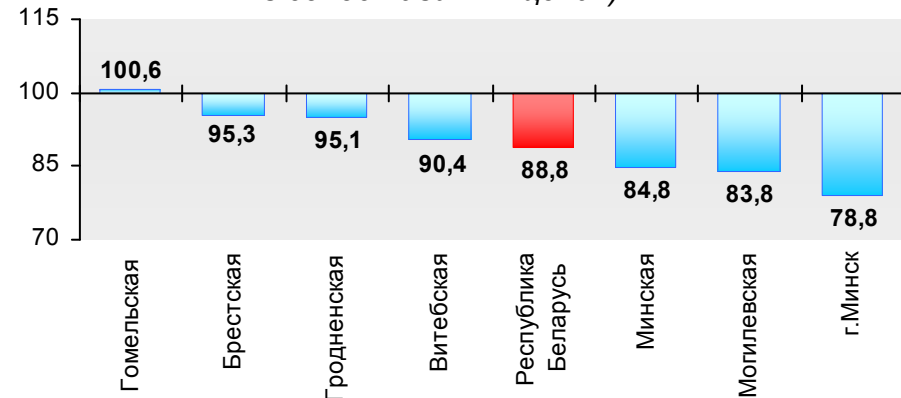
Инвестиции в основной капитал в 2020-2021 гг.

(в процентах к соответствующему периоду
предыдущего года; в сопоставимых ценах)

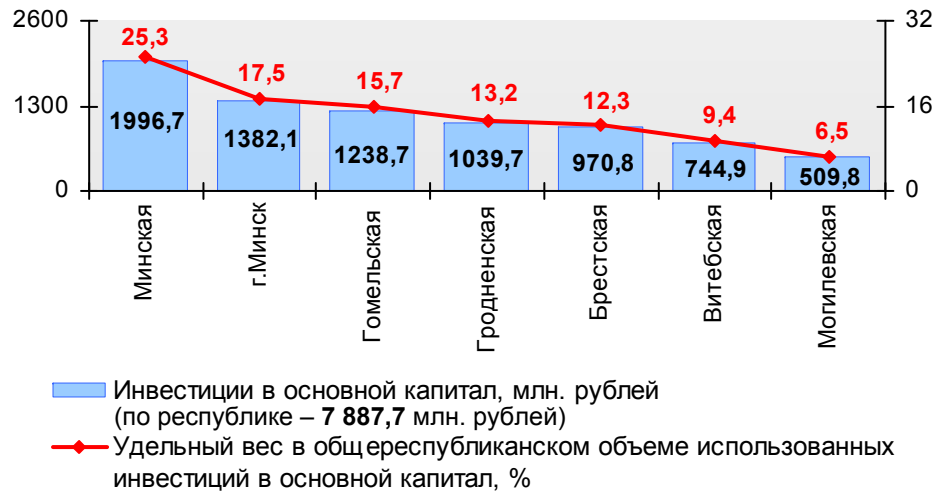


Индексы инвестиций в основной капитал в январе-апреле 2021 г.

(в процентах к январю-апрелю 2020 г.;
в сопоставимых ценах)

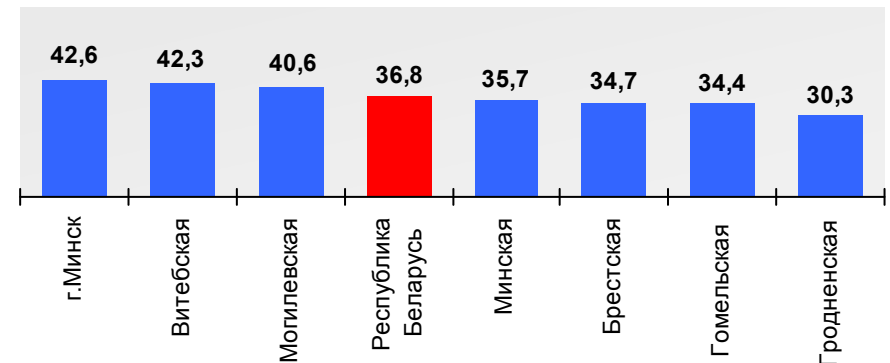


Объемы и удельный вес областей и г.Минска в общем объеме инвестиций в основной капитал в январе-апреле 2021 г.



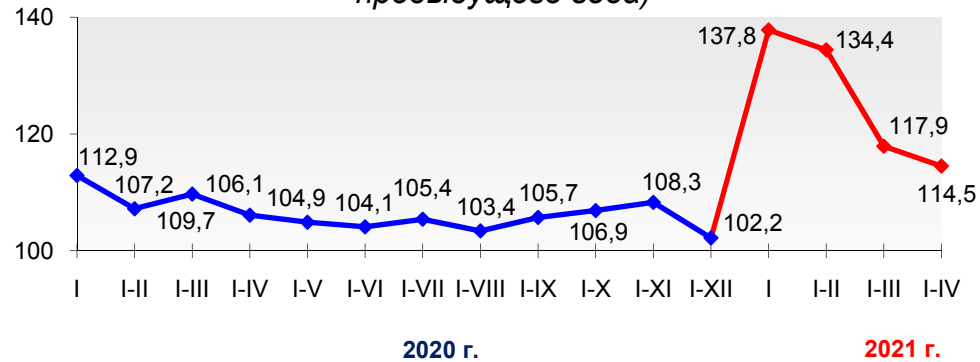
Удельный вес затрат на приобретение машин, оборудования, транспортных средств в январе-апреле 2021 г.

(в процентах к общему объему инвестиций)



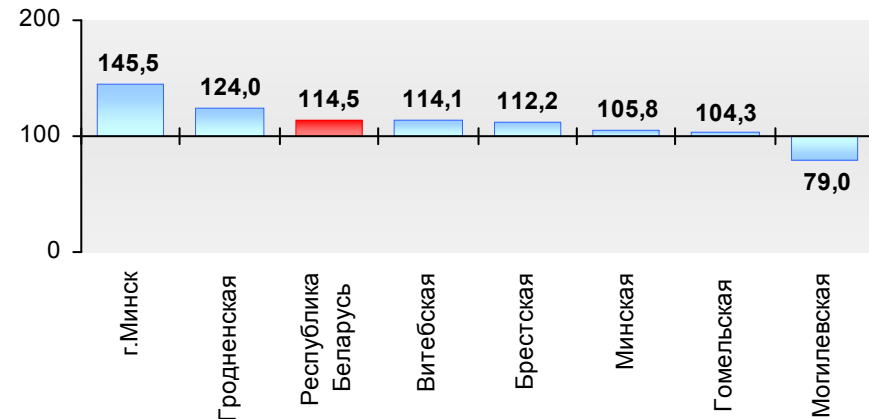
Ввод в эксплуатацию жилых домов в 2020-2021 гг.

(в процентах к соответствующему периоду
предыдущего года)



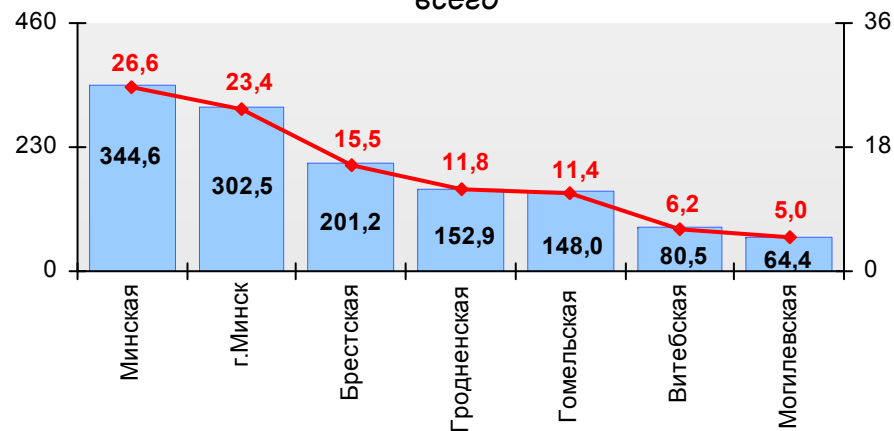
Индексы ввода в эксплуатацию жилых домов в январе-апреле 2021 г.

(в процентах к январю-апрелю 2020 г.)



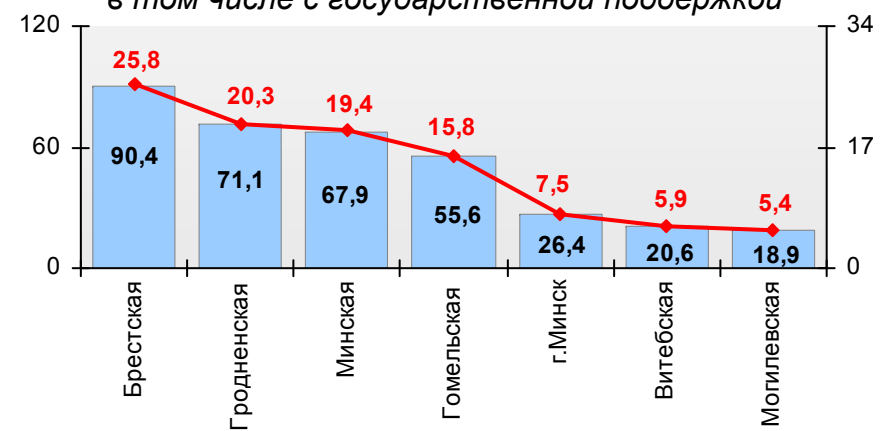
Ввод в эксплуатацию жилых домов в январе-апреле 2021 г.

всего



Ввод в эксплуатацию жилых домов, тыс. кв. метров
(по республике – 1 294,1 тыс. кв. метров)
Удельный вес в общем объеме ввода в эксплуатацию, %

в том числе с государственной поддержкой

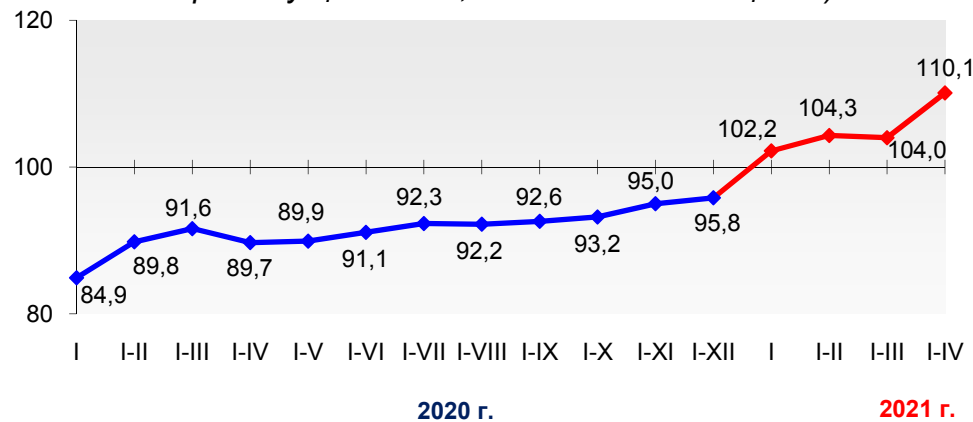


Ввод в эксплуатацию жилых домов, тыс. кв. метров
(по республике – 351 тыс. кв. метров)
Удельный вес в общем объеме ввода в эксплуатацию, %

ВНУТРЕННЯЯ ТОРГОВЛЯ

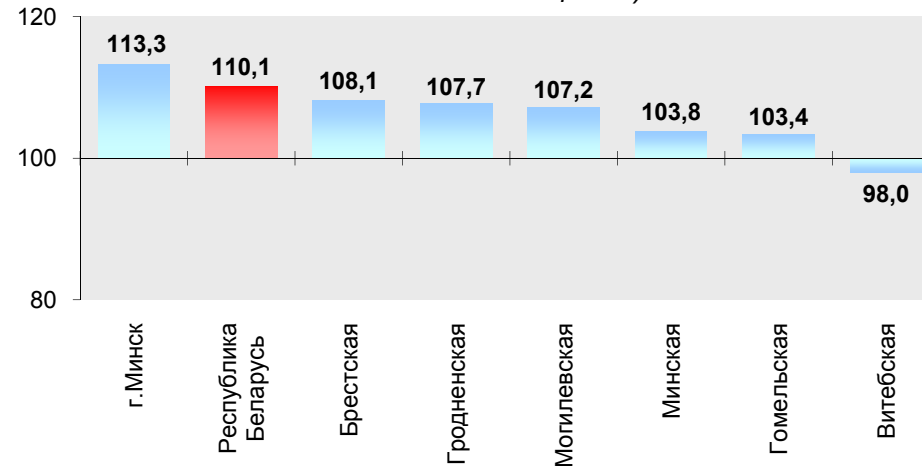
Оптовый товарооборот в 2020-2021 гг.

(в процентах к соответствующему периоду
предыдущего года; в сопоставимых ценах)

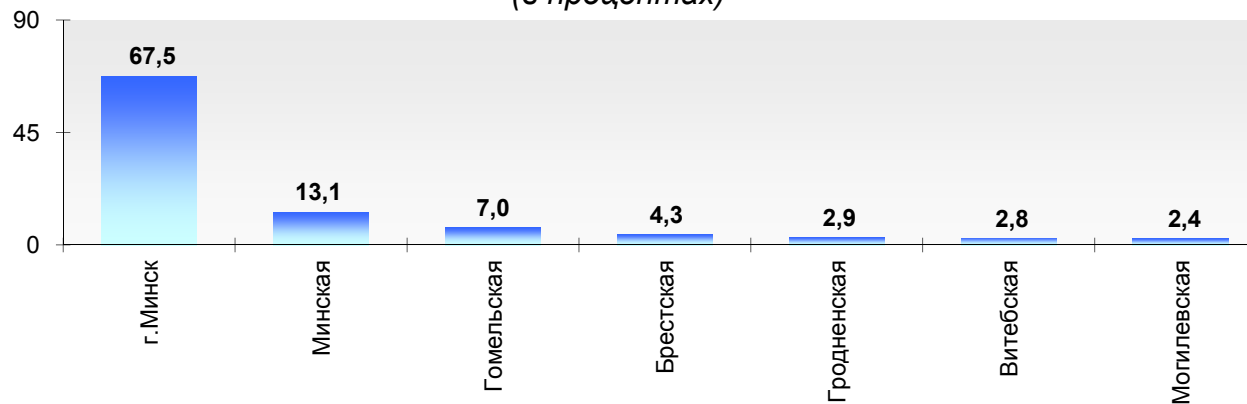


Оптовый товарооборот в январе-апреле 2021 г.

(в процентах к январю-апрелю 2020 г.;
в сопоставимых ценах)




Удельный вес областей и г.Минска в республиканском объеме оптового товарооборота в январе-апреле 2021 г. (в процентах)



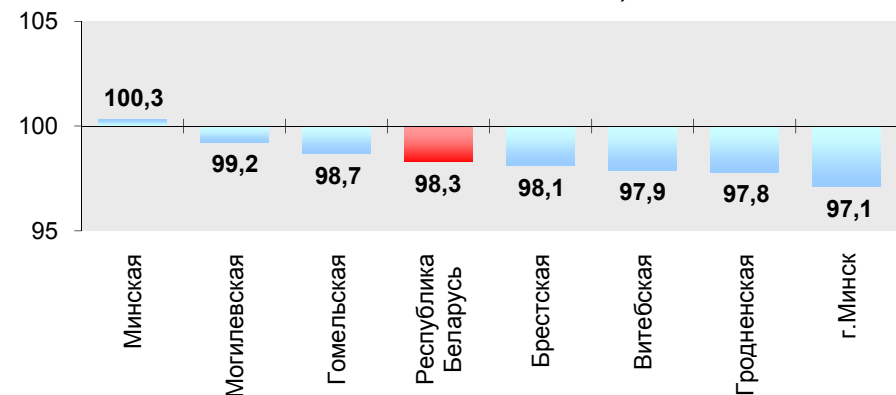
Розничный товарооборот в 2020-2021 гг.

(в процентах к соответствующему периоду
предыдущего года; в сопоставимых ценах)

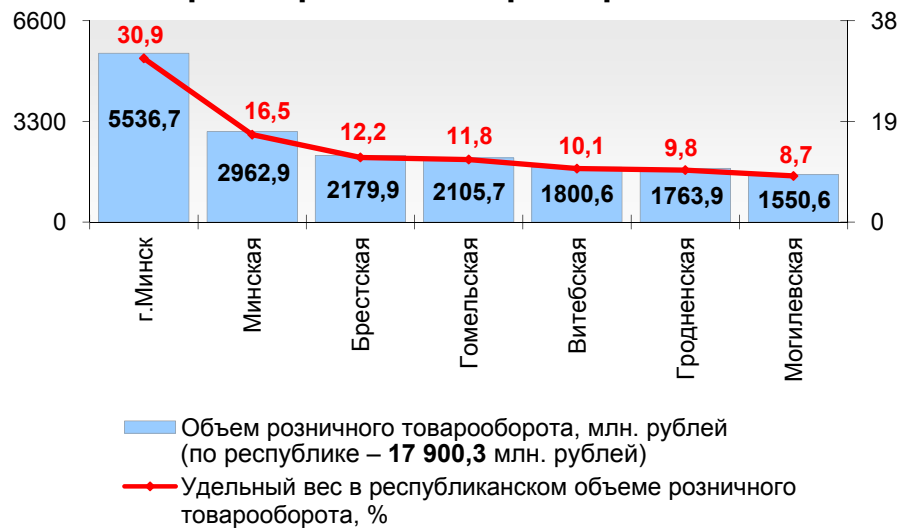


Розничный товарооборот в январе-апреле 2021 г.

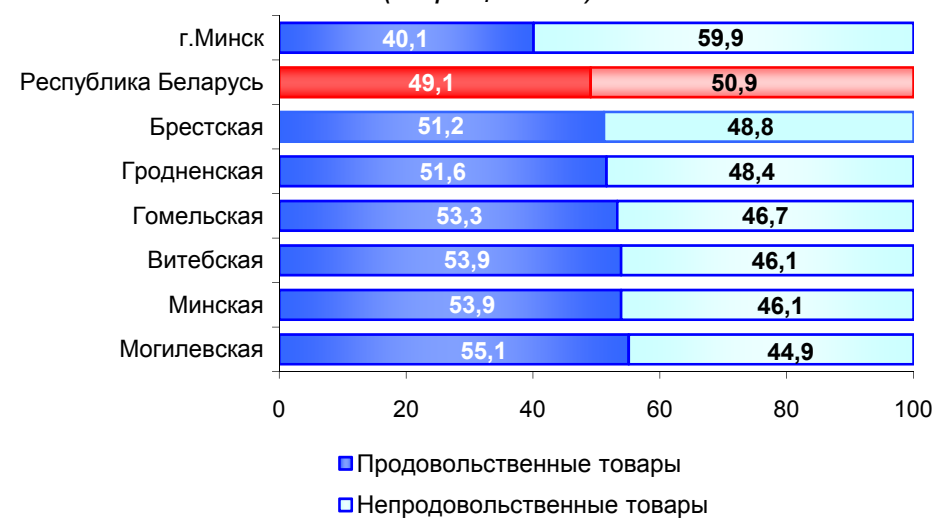
(в процентах к январю-апрелю 2020 г.;
в сопоставимых ценах)



Объемы и удельный вес областей и г.Минска в республиканском объеме розничного товарооборота в январе-апреле 2021 г.

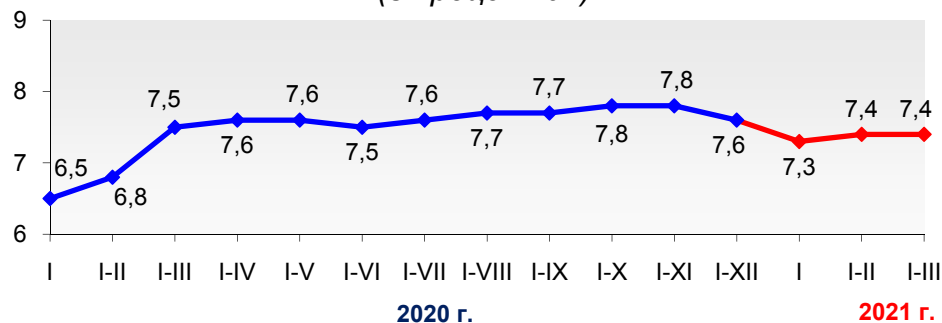


Структура розничного товарооборота в январе-апреле 2021 г. (в процентах)

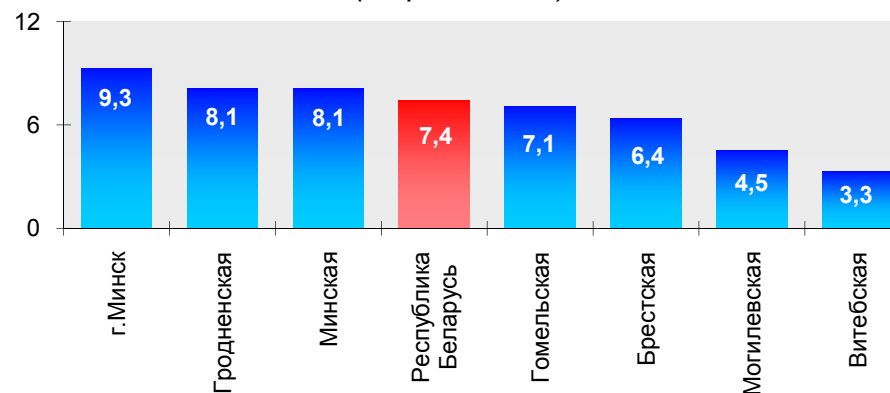


ФИНАНСЫ ОРГАНИЗАЦИЙ¹⁾

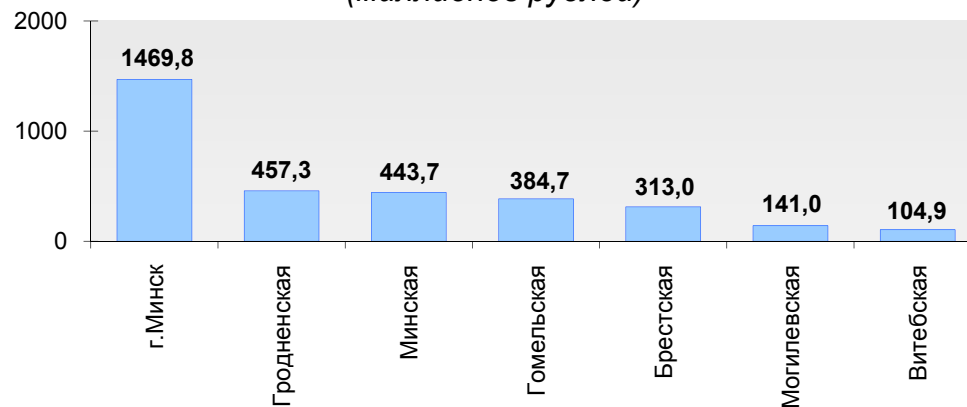
**Рентабельность продаж
в 2020-2021 гг.
(в процентах)**



**Рентабельность продаж по областям и г.Минску
в I квартале 2021 г.
(в процентах)**



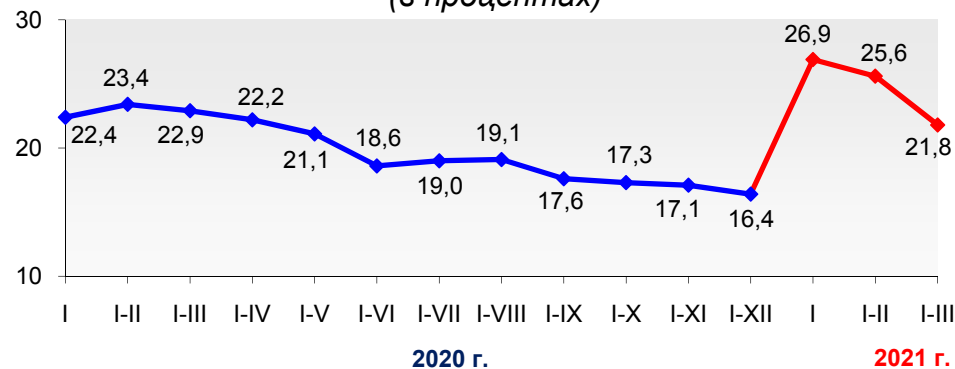
**Чистая прибыль
в I квартале 2021 г.
(миллионов рублей)**



¹⁾ Здесь и далее финансовые результаты приведены без учета банков, небанковских кредитно-финансовых организаций, ОАО «Банк развития Республики Беларусь», бюджетных организаций, страховых организаций, микроорганизаций и малых организаций без ведомственной подчиненности.

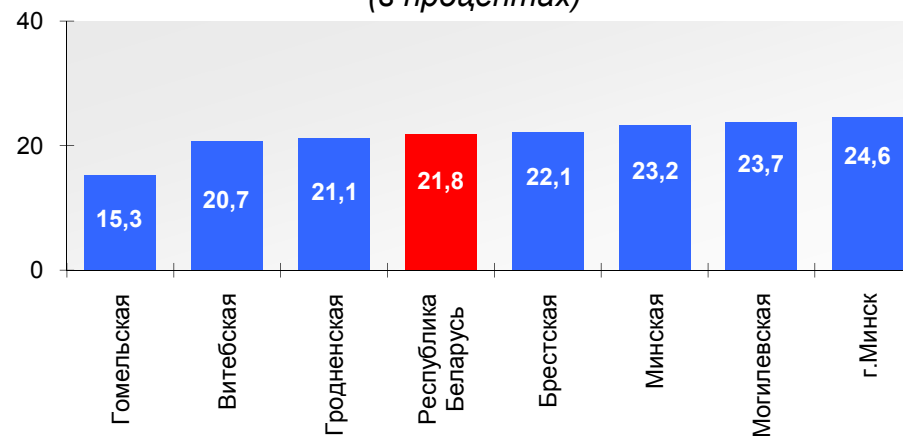
**Удельный вес убыточных организаций
в общем количестве организаций
в 2020-2021 гг.**

(в процентах)



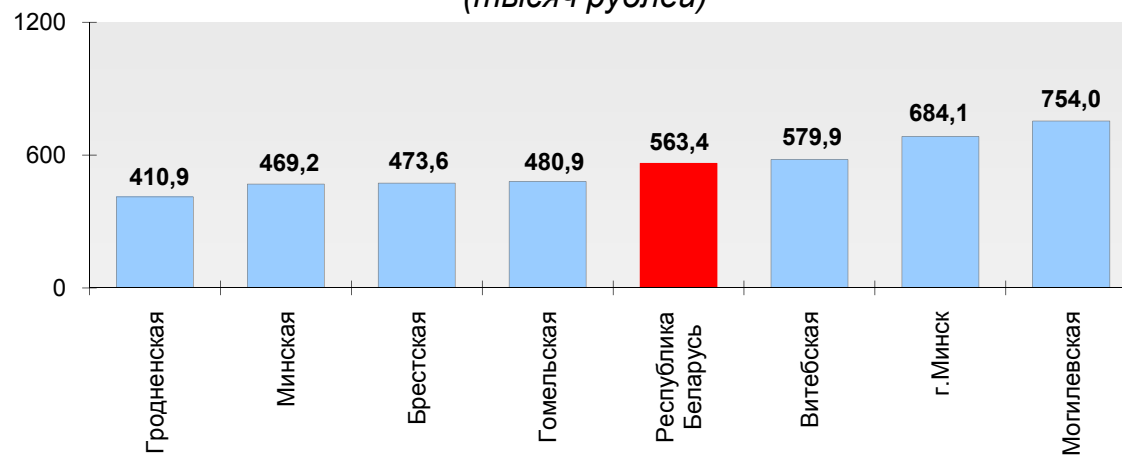
**Удельный вес убыточных организаций
в общем количестве организаций
по областям и г.Минску в I квартале 2021 г.**

(в процентах)



**Сумма чистого убытка в среднем на одну убыточную организацию
в I квартале 2021 г.**

(тысяч рублей)



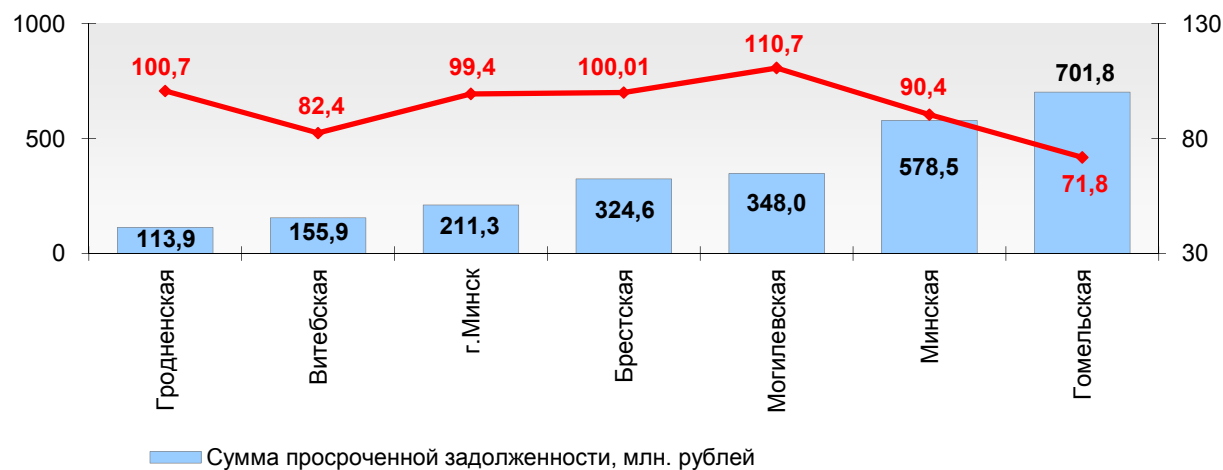
Просроченная дебиторская задолженность на 1 апреля 2021 г.



Просроченная кредиторская задолженность на 1 апреля 2021 г.



Просроченная задолженность по кредитам и займам на 1 апреля 2021 г.



ВНЕШНЕЭКОНОМИЧЕСКАЯ ДЕЯТЕЛЬНОСТЬ

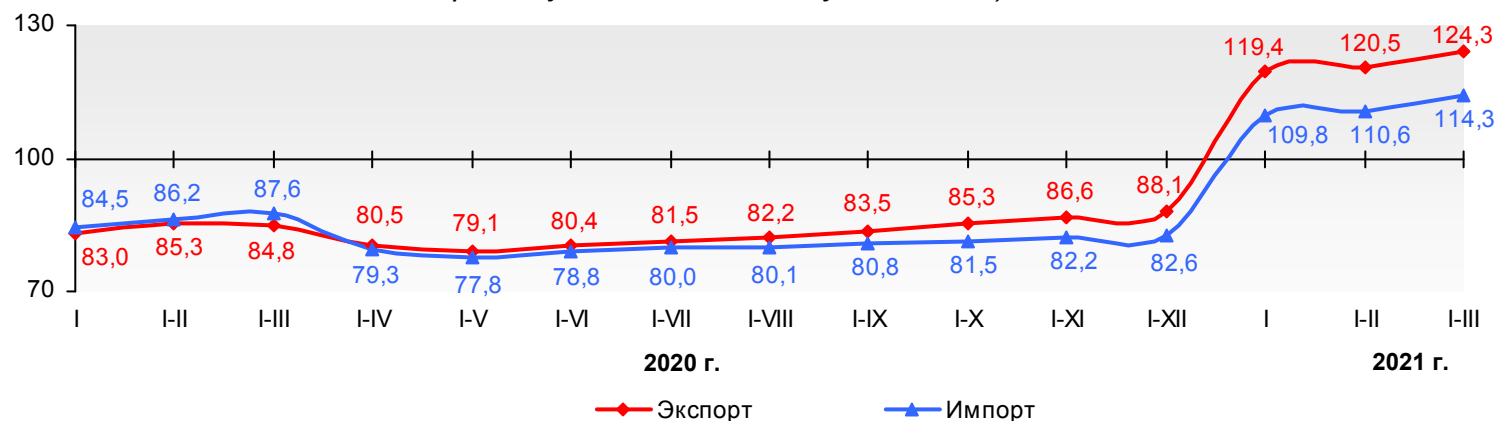
Внешняя торговля товарами

ВНЕШНЕЭКОНОМИЧЕСКАЯ ДЕЯТЕЛЬНОСТЬ

Экспорт и импорт товаров

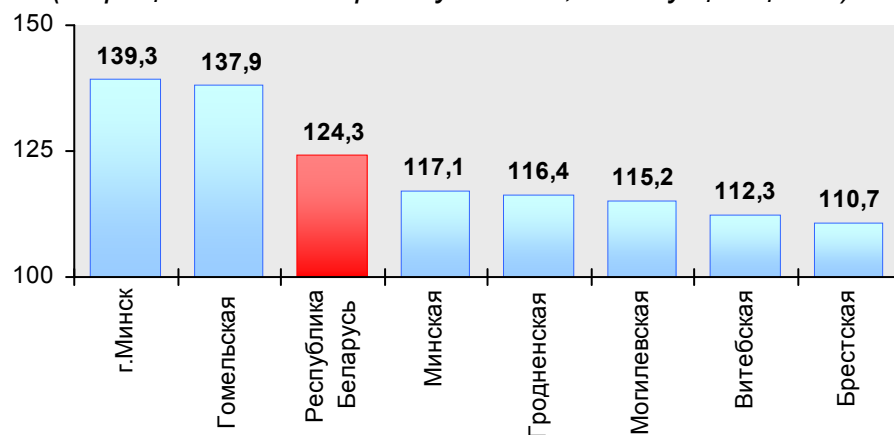
в 2020-2021 гг.

(в процентах к соответствующему периоду
предыдущего года; в текущих ценах)



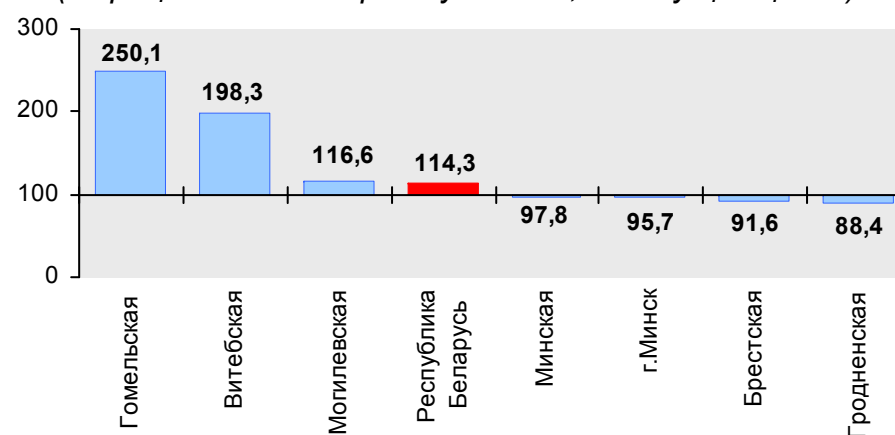
Экспорт товаров в I квартале 2021 г.

(в процентах к I кварталу 2020 г.; в текущих ценах)



Импорт товаров в I квартале 2021 г.

(в процентах к I кварталу 2020 г.; в текущих ценах)

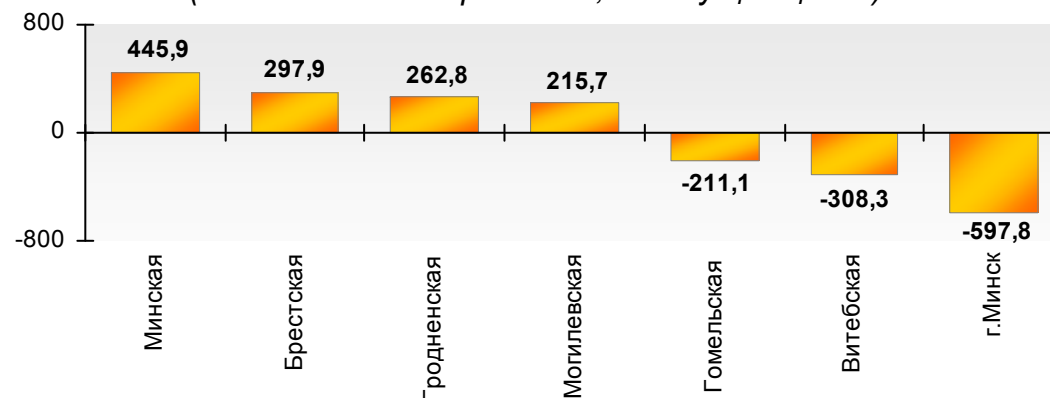


ВНЕШНЕЭКОНОМИЧЕСКАЯ ДЕЯТЕЛЬНОСТЬ

Внешняя торговля товарами

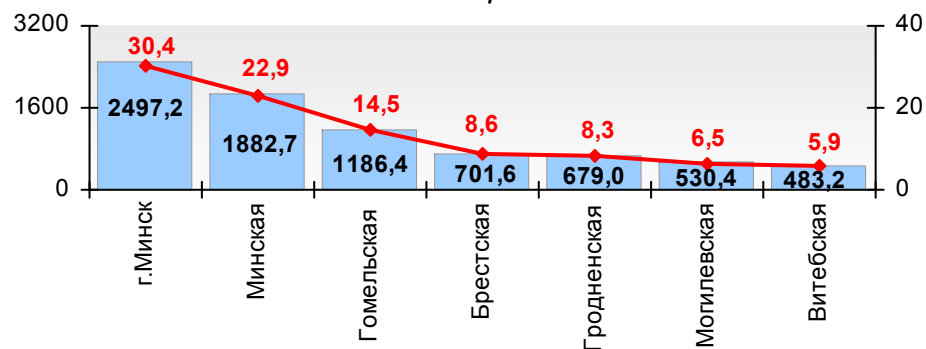
Сальдо внешней торговли товарами в I квартале 2021 г.

(миллионов долларов США; в текущих ценах)



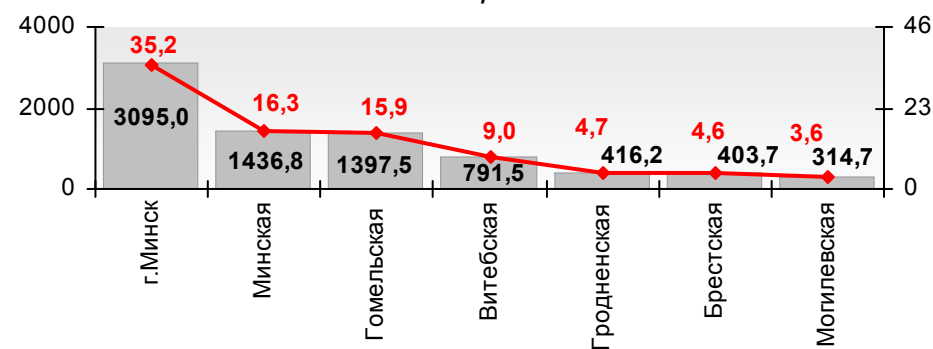
Объемы и удельный вес областей и г.Минска в общем объеме экспорта и импорта товаров в I квартале 2021 г.¹⁾

экспорт



■ Объем экспорта товаров, млн. долл. США
(по республике – **8 205,6** млн. долл. США)
◆ Удельный вес в общем объеме экспорта товаров, %

импорт

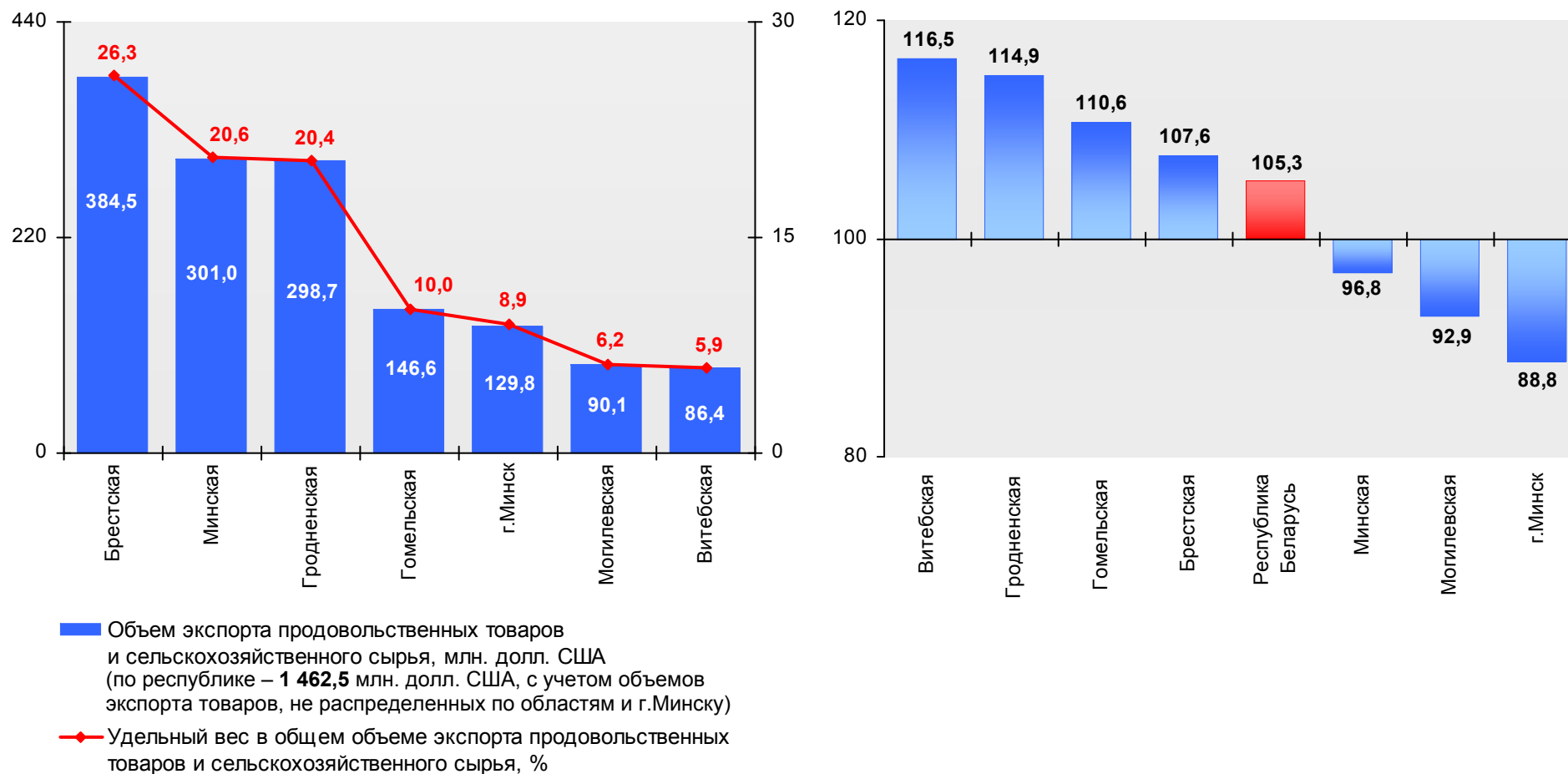


■ Объем импорта товаров, млн. долл. США
(по республике – **8 788,2** млн. долл. США)
◆ Удельный вес в общем объеме импорта товаров, %

¹⁾ Расхождение суммы показателей экспорта и импорта товаров по областям и г.Минску с итоговыми показателями по Республике Беларусь в целом объясняется наличием объемов экспорта и импорта товаров, не распределенных по областям и г.Минску.

**Экспорт продовольственных товаров и сельскохозяйственного сырья
в I квартале 2021 г.**

(в процентах к I кварталу 2020 г.)

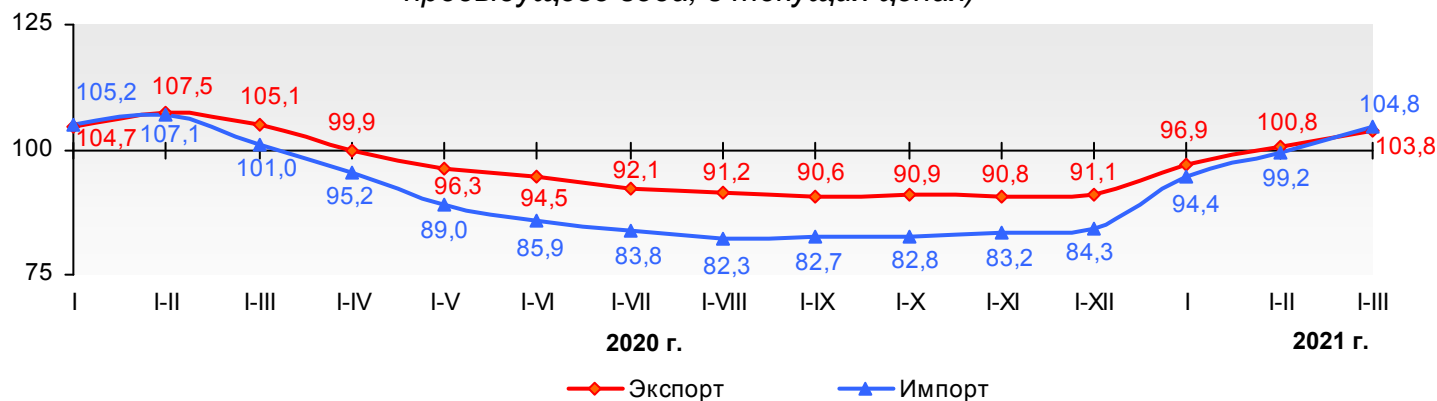


ВНЕШНЕЭКОНОМИЧЕСКАЯ ДЕЯТЕЛЬНОСТЬ

Внешняя торговля услугами

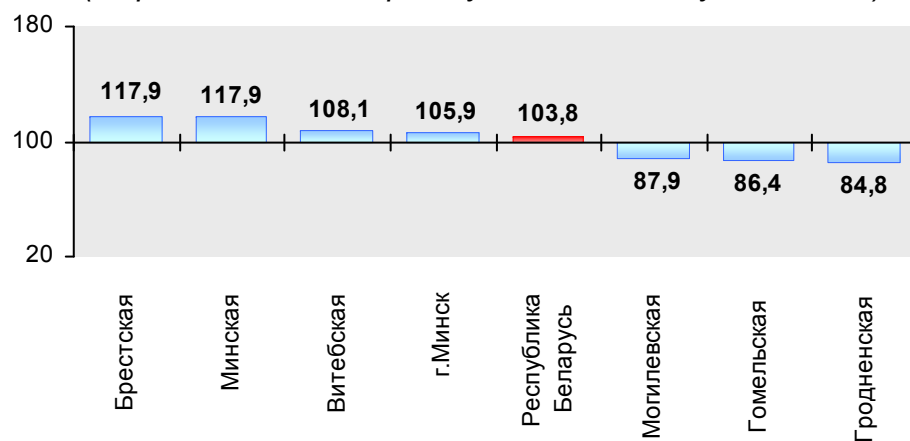
Экспорт и импорт услуг¹⁾ в 2020-2021 гг.

(в процентах к соответствующему периоду
предыдущего года; в текущих ценах)



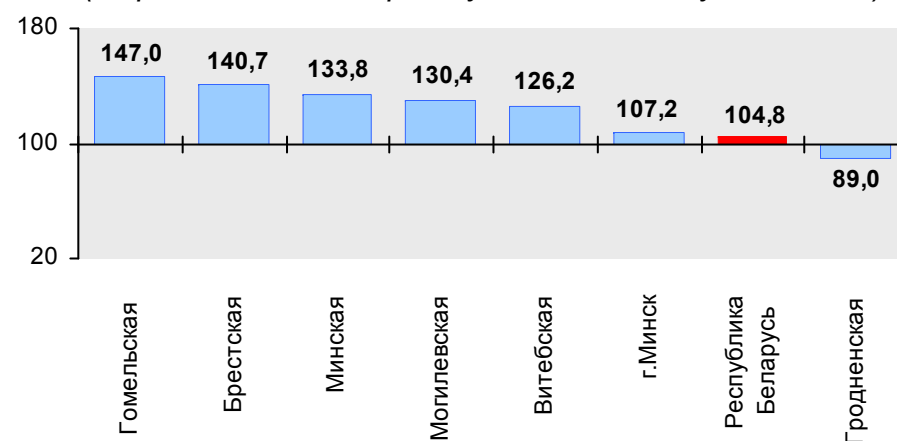
Экспорт услуг¹⁾ в I квартале 2021 г.

(в процентах к I кварталу 2020 г.; в текущих ценах)



Импорт услуг¹⁾ в I квартале 2021 г.

(в процентах к I кварталу 2020 г.; в текущих ценах)



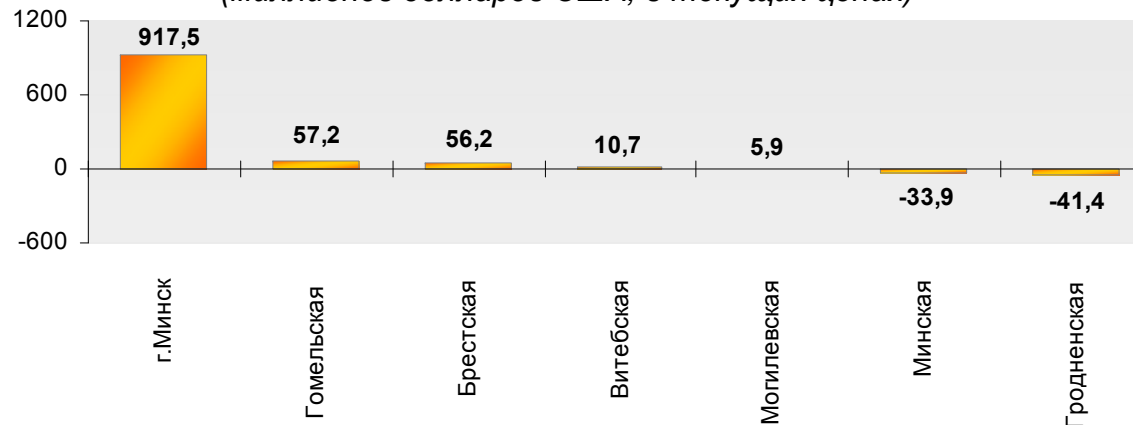
¹⁾ Данные по Республике Беларусь приведены по методологии платежного баланса, по областям – по методологии статистики внешней торговли услугами.

ВНЕШНЕЭКОНОМИЧЕСКАЯ ДЕЯТЕЛЬНОСТЬ

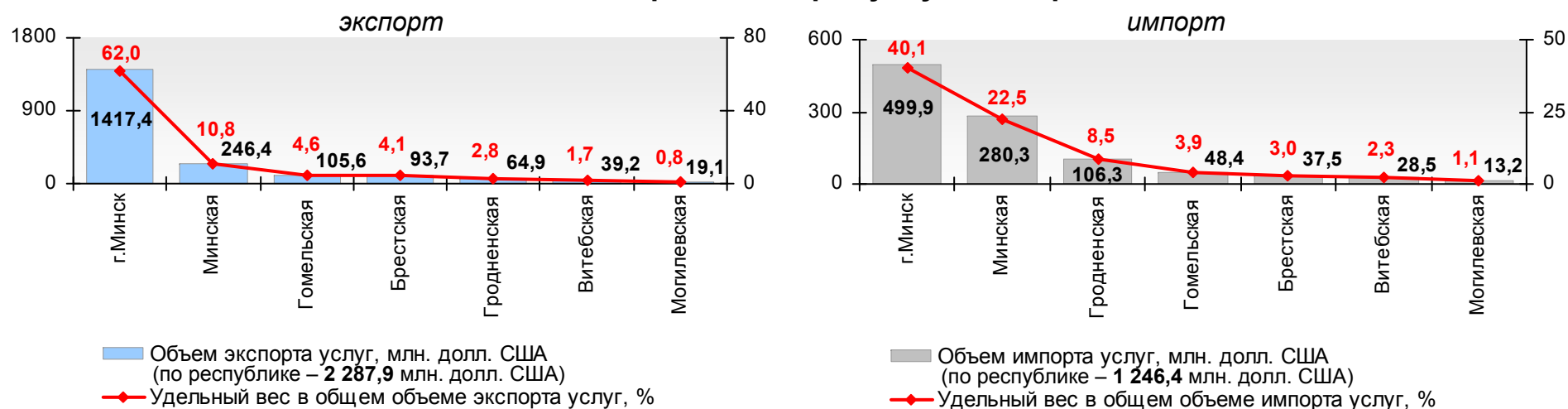
Внешняя торговля услугами

Сальдо внешней торговли услугами в I квартале 2021 г.

(миллионов долларов США; в текущих ценах)



Объемы и удельный вес областей и г.Минска в общем объеме экспорта и импорта услуг в I квартале 2021 г.¹⁾

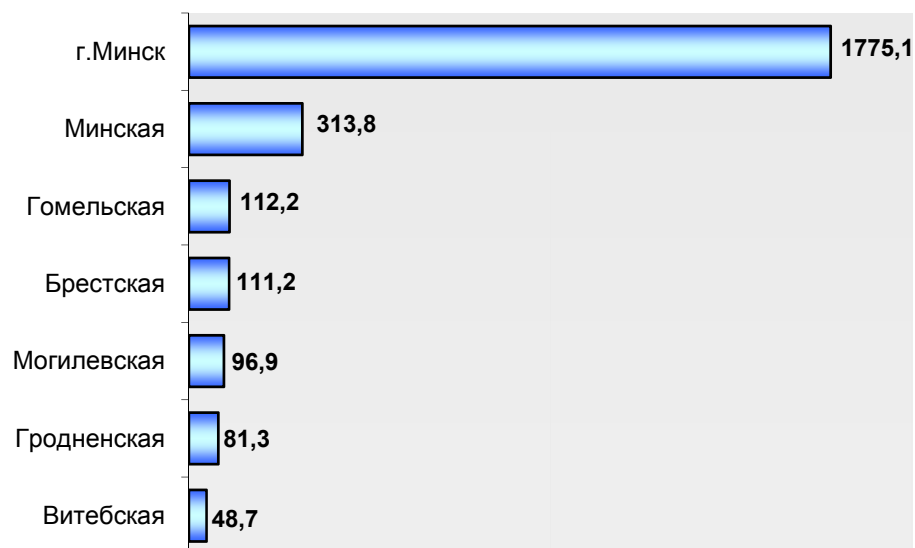


¹⁾ Данные по Республике Беларусь приведены по методологии платежного баланса, по областям – по методологии статистики внешней торговли услугами.

ИНОСТРАННЫЕ ИНВЕСТИЦИИ

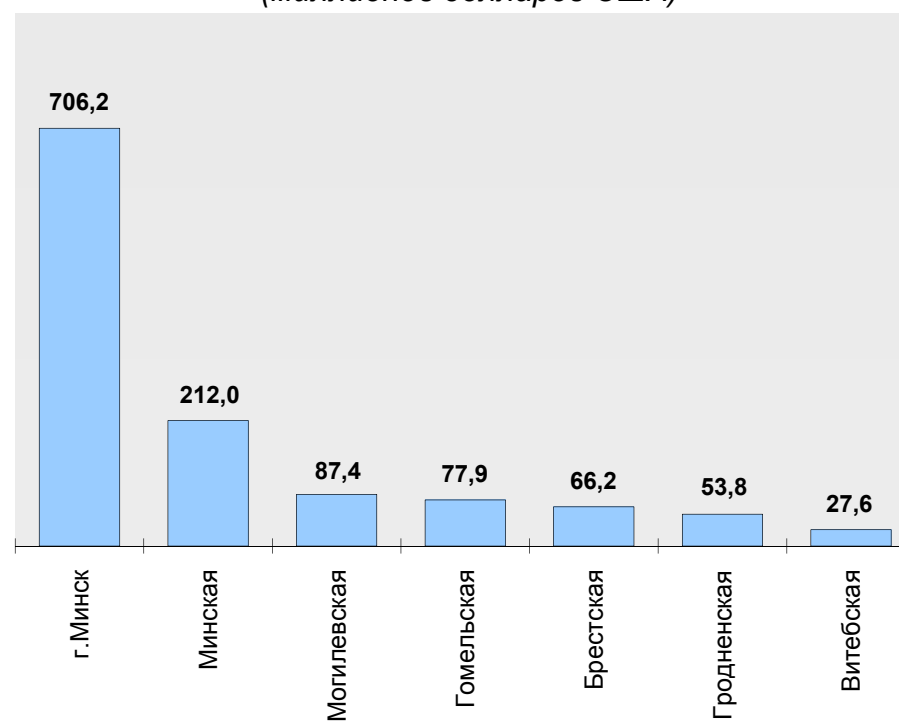
**Валовое поступление
прямых иностранных инвестиций
в I квартале 2021 г.**

(миллионов долларов США)

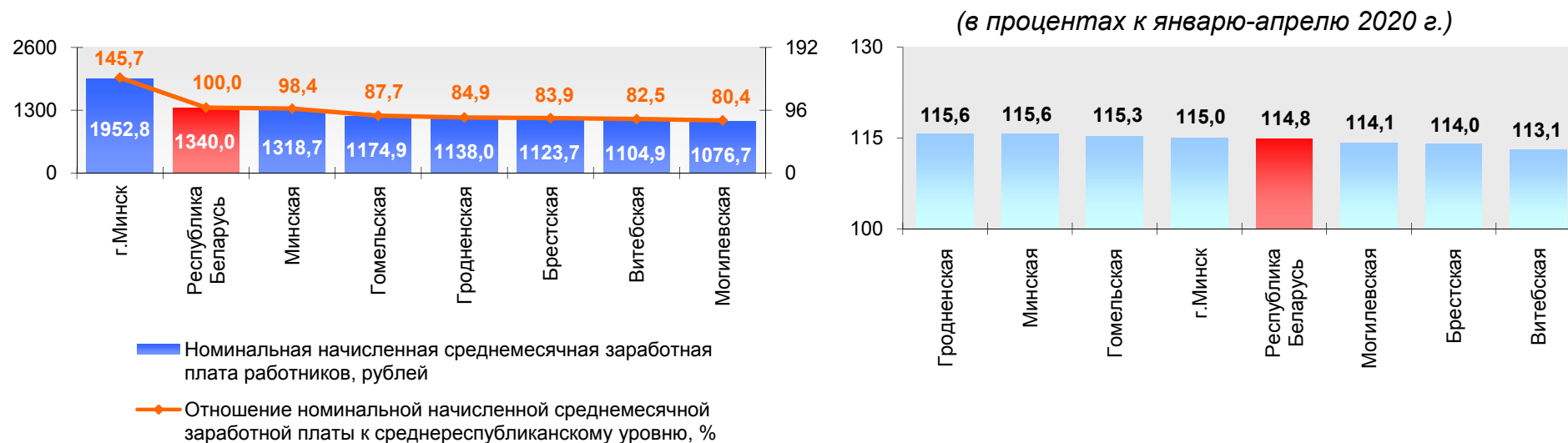



**Прямые иностранные инвестиции на чистой
основе (без учета задолженности прямому
инвестору за товары, работы, услуги)
по областям и г.Минску
в I квартале 2021 г.**

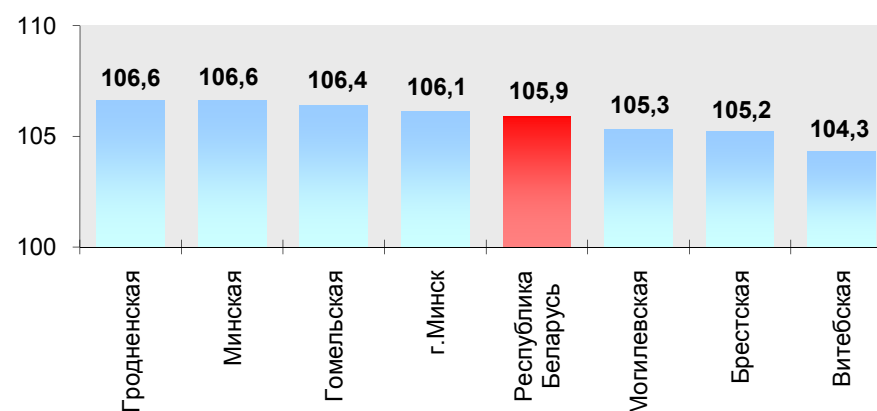
(миллионов долларов США)



СТОИМОСТЬ РАБОЧЕЙ СИЛЫ

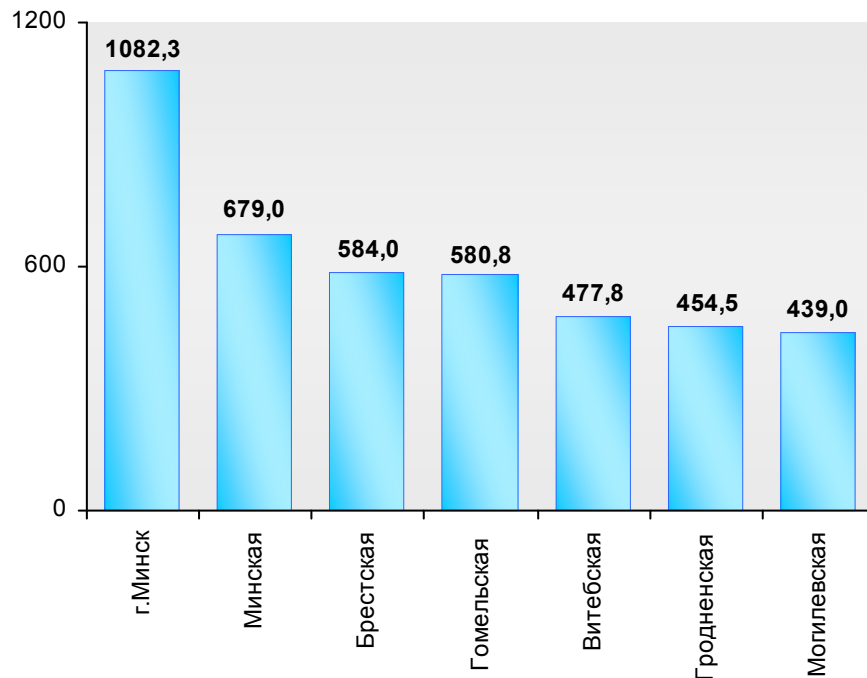
Номинальная начисленная среднемесячная заработная плата
в январе-апреле 2021 г.Реальная заработная плата
в 2020-2021 гг.(в процентах к соответствующему периоду
предыдущего года)Реальная заработная плата
в январе-апреле 2021 г.

(в процентах к январю-апрелю 2020 г.)



ТРУД

**Численность населения, занятого в экономике,
в I квартале 2021 г.**
(тысяч человек)



**Численность безработных, зарегистрированных
в органах по труду, занятости и социальной
защите, и уровень зарегистрированной
безработицы на конец апреля 2021 г.**
(по данным Минтруда и соцзащиты)

